

SKIFTING OG VEDLIKEHOLD AV PAKNINGER OG FINER

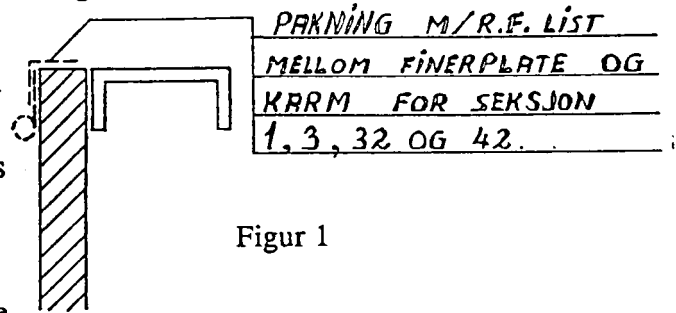
NØDVENDIG VERKTØY:

Stiftemaskin
Skrujern, stjerne
Fastnøkkel 13mm
Drill ø 8mm

PAKNINGER

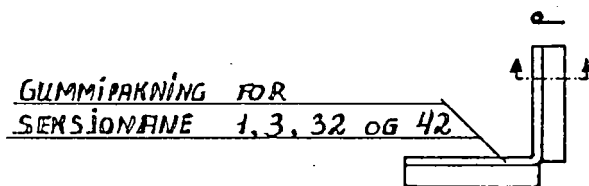
Pakningene brukt på Reimes gjødselport er av en gjødselbestandig kvalitet. Pakninger kan skades ved uforsiktig åpning av portblad. Følg bruksanvisning for hengsler.

Innspiser pakningene når porten åpnes. Spyl rent og spray silikon på pakninger for å unngå klebing. Ved bytte av pakninger må det benyttes originalpakninger eller tilsvarende kvalitet.



Figur 1

Ved bestilling er det viktig å spesifisere hvilken seksjon det gjelder. Dette fordi det er pakningene som skiller f.eks seksjon 31 fra seksjon 32.



Figur 2

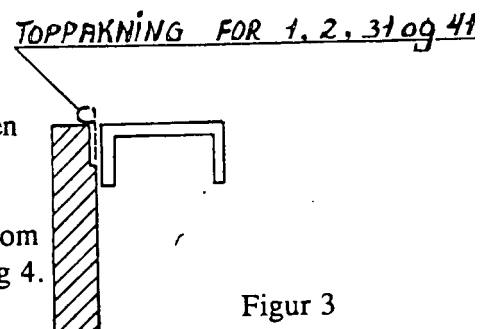
SKIFTING AV INNVENDIGE PAKNINGER

Innvendige pakninger vil si de pakninger som ligger mellom seksjon og portramme. Skru av beslag og fjern de gamle pakningene. Undersøk fineren for råteskade.

Figur 1,2 og 4 viser hvordan pakningene skal ligge. Gjør rent og stift på nye pakninger. La enden av pakningen stikke ca 15mm utforbi finerkanten. Enden av pakningen skal brettes over kant slik at det ikke blir noen åpning i hjørnet. Husk å montere beslag.

SEKSJON 1, 2, 31 OG 41

Disse seksjonene er utstyrt med en toppakning som skal tette mellom seksjonene. For å skifte disse må finerplaten løsnes fra stålrammen. Det er frest ut et spor i fineren for pakningen. Gjør sporet rent og undersøk fineren for råteskade. Stift ny pakning på plass. Denne skal brette som hjørnet og stiftes til baksiden av seksjonen. Se figur 3 og 4.



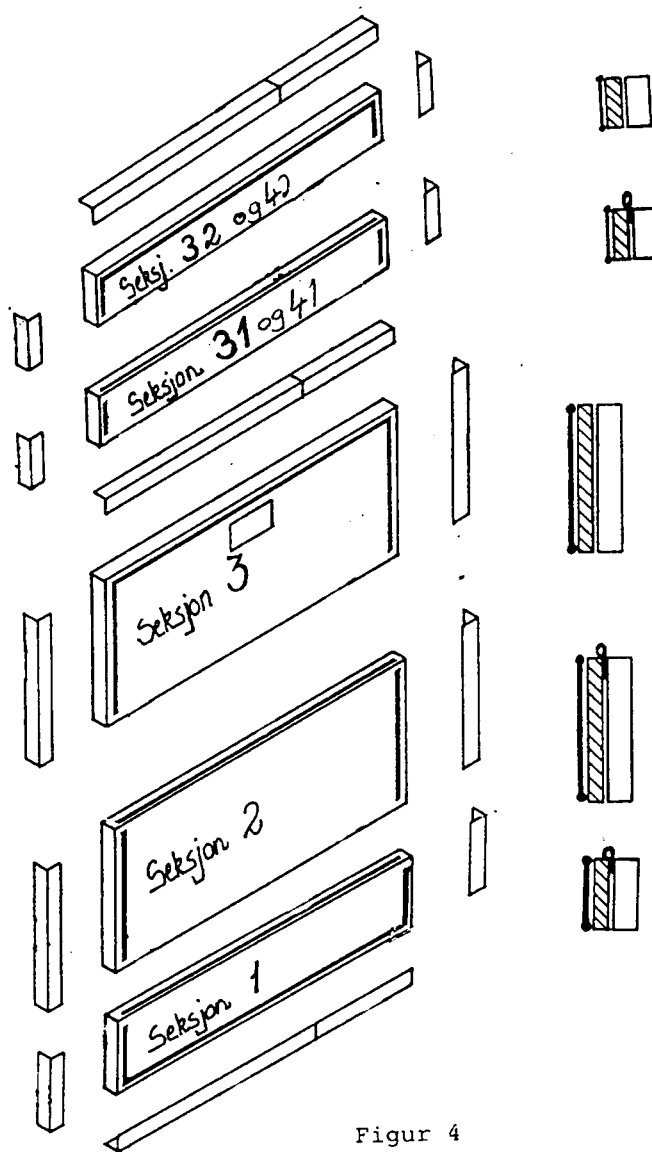
Figur 3

Skifting av finér :

Skifting av finér

Ved skifting av finér skal det benyttes kryssfinér av originaltype eller tilsvarende kvalitet. Alle kappflater må forsegles med en alkalie og syrefast maling, f.eks Jotun betong gulvmaling. Legg ny finérplate under ramme og merk av hull for bolter. Bor 8mm hull for bolter og smør godt med maling i hull og under underlagskive. Det skal benyttes låseskruer av rustfri kvalitet, M8x35.

- Husk å legge underleggskive mellom mutter og finér.
- Bruk rustfrie skiver med minst 40 mm diameter.
- Les også gjennom punktene for montering av pakninger før finérplater monteres.



Figur 4

Side 2 av 2